REALISASI ANGGARAN SAMPAI SEPTEMBER 2017

KABUPATEN PURBALINGGA

Struktur Anggaran

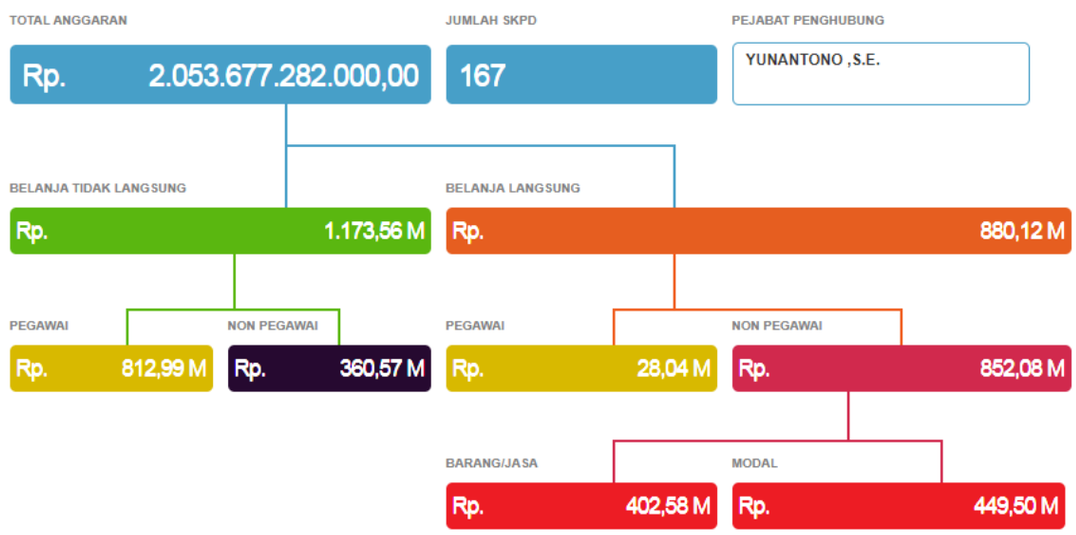

Progres Keuangan

- Progres Keuangan untuk seluruh belanja
- Target: merupakan disburment plan atau rencana penyerapan. Diisi lengkap mulai dari B01 (Januari) hingga B12 (Desember) dengan cara klik Pembaruan Progres Keuangan
- Realisasi: Diisi perbulan sesuai dengan realisasi penyerapan anggaran dengan cara klik lapor pada setiap bulannya
- Progres yang dimasukkan merupakan akumulasi
- Format pengisian merupakan nilai nominal (Rp) tanpa menggunakan titik/koma

Progres yang dimasukkan merupakan akumulasi

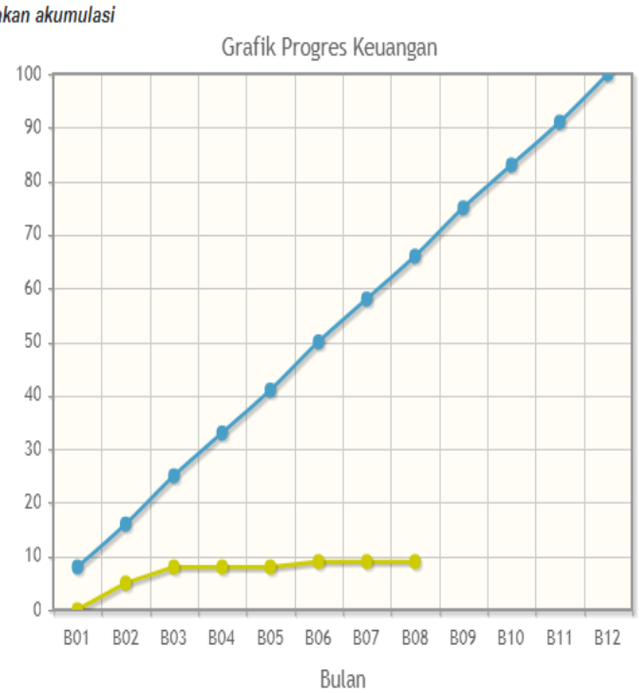

Progres Fisik

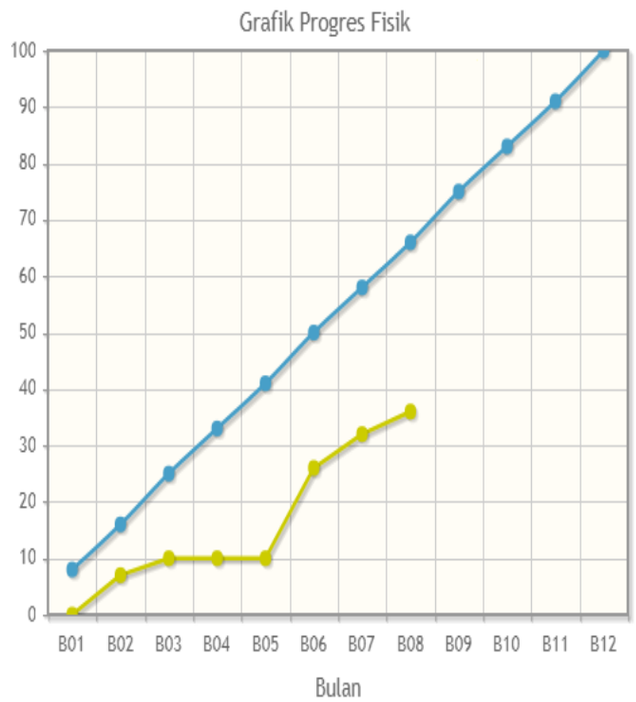

	B01	B02	B03	B04	B05	B06	B07	B08	B09	B10	B11	B12
Target	8.33%	16.67%	25.00%	33.33%	41.67%	50.00%	58.33%	66.67%	75.00%	83.33%	91.67%	100.00%
Realisasi	0.32%	7.50%	10.00%	10.00%	10.00%	26.74%	32.00%	36.60%	-	-	-	-

Rencana Paket Pengadaan

Jenis Pengadaan Barang/Jasa	Penyedia										Swakelola		TOTAL	
	<= Rp. 200 Juta		> Rp. 200 Juta <= Rp. 2.5 Miliar		> Rp. 2.5 Miliar <= Rp. 50 Miliar		> Rp. 50 Miliar <= Rp. 100 Miliar		> Rp. 100 Miliar				Penyedia + swakelola	
	Paket	Pagu	Paket	Pagu	Paket	Pagu	Paket	Pagu	Paket	Pagu	Paket	Pagu	Paket	Pagu
BARANG	681	22,82	62	41,13	9	52,62	0	0,00	0	0,00	-	-	752	116,57
KONSTRUKSI	76	8,41	112	95,75	37	348,55	0	0,00	0	0,00	-	-	225	452,71
KONSULTANSI	220	8,24	6	1,75	1	6,00	0	0,00	0	0,00	-	-	227	15,99
JASA LAINNYA	42	2,32	14	8,61	0	0,00	0	0,00	0	0,00	-	-	56	10,93
Jumlah	**1.019**	**41,79**	**194**	**147,24**	**47**	**407,17**	**0**	**0,00**	**0**	**0,00**	**2.120**	**175,67**	**3.380**	**771,87**

Data pagu ditampilkan dalam satuan milyar rupiah **) Data diperbaharui otomatis, Setiap Jam 00:00*

Data valid per Tanggal 29-09-2017 Pukul 12:22

Rencana Paket Pengadaan

Jenis Pengadaan Barang/Jasa	Penyedia										Swakelola		TOTAL	
	<= Rp. 200 Juta		> Rp. 200 Juta <= Rp. 2.5 Miliar		> Rp. 2.5 Miliar <= Rp. 50 Miliar		> Rp. 50 Miliar <= Rp. 100 Miliar		> Rp. 100 Miliar				Penyedia + swakelola	
	Paket	Pagu	Paket	Pagu	Paket	Pagu	Paket	Pagu	Paket	Pagu	Paket	Pagu	Paket	Pagu
BARANG	681	22,82	62	41,13	9	52,62	0	0,00	0	0,00	-	-	752	116,57
KONSTRUKSI	76	8,41	112	95,75	37	348,55	0	0,00	0	0,00	-	-	225	452,71
KONSULTANSI	220	8,24	6	1,75	1	6,00	0	0,00	0	0,00	-	-	227	15,99
JASA LAINNYA	42	2,32	14	8,61	0	0,00	0	0,00	0	0,00	-	-	56	10,93
Jumlah	**1.019**	**41,79**	**194**	**147,24**	**47**	**407,17**	**0**	**0,00**	**0**	**0,00**	**2.120**	**175,67**	**3.380**	**771,87**

Data pagu ditampilkan dalam satuan milyar rupiah **) Data diperbaharui otomatis, Setiap Jam 00:00*

Data valid per Tanggal 29-09-2017 Pukul 12:22