


1. Buka halaman laporan

<https://lapormasbup.purbalinggakab.go.id/>

2. Lalu pilih “Ingin membuat aduan baru? **Klik disini**”



Buat Aduan

Formulir aduan masyarakat

Masukan Data Aduan 3.

Nama lengkap *

Masukan Nama Lengkap

Nomor WhatsApp *

Masukan No WhatsApp Aktif

Detail Aduan *

Masukan detail laporan anda, Lebih lengkap lebih baik



3. Isi data aduan : Nama Lengkap, Nomor WhatsApp, Detail Aduan

Apakah Aduan Infrastruktur ? *

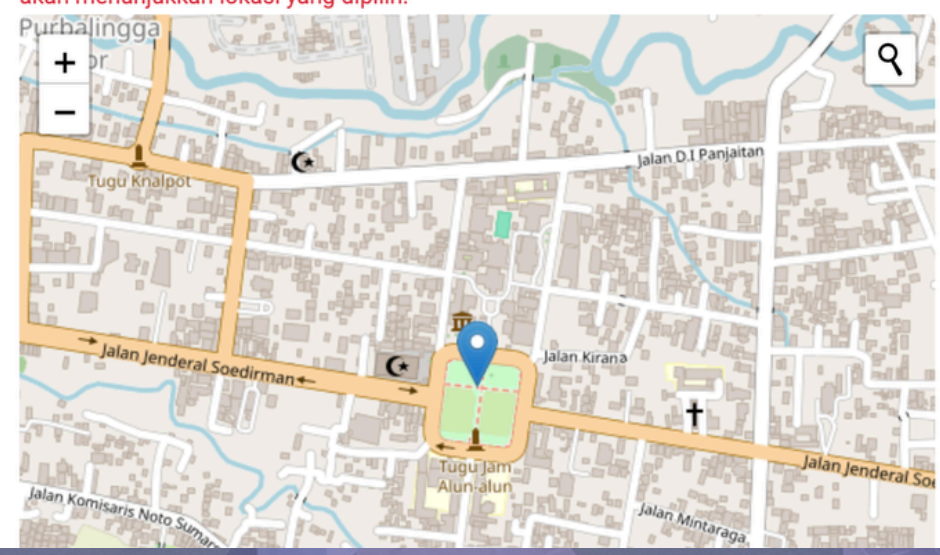
Ya Tidak 4.

Lampirkan Titik Lokasi ? *

Ya Tidak 5.

Pilih Titik Lokasi *

Geser peta untuk menentukan titik koordinat lokasi aduan. Pin berada di tengah peta akan menunjukkan lokasi yang dipilih.

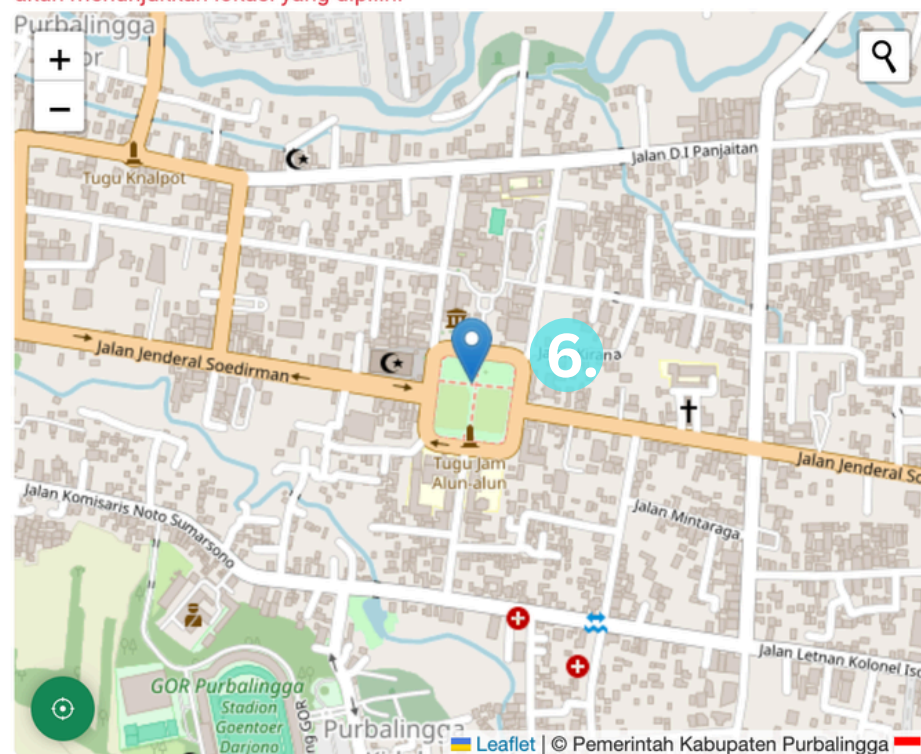


4. Pilih Jenis Aduan (Infrastuktur atau Bukan Infrastuktur)

5. Lampirkan Titik Lokasi Apabila Jenis Aduan Infrastuktur

Pilih Titik Lokasi *

Geser peta untuk menentukan titik koordinat lokasi aduan. Pin berada di tengah peta akan menunjukkan lokasi yang dipilih.



Latitude

Longitude

6. Agar laporan lebih mudah ditindaklanjuti

Geser pin pada peta ke titik lokasi kejadian

lapormasbup.purbalinggakab.go.id/#laporan

Relaunch to update

All Bookmarks

Lapor MasBuP
Mas Report Purbalingga

Login

Latitude: -7.389301091558674

Longitude: 109.36325311660768

Detail Alamat **7.**

Masukan detail alamat, misal: depan kantor desa, dekat jembatan, dsb.

Lampirkan Foto ? *

Ya Tidak **8.**

Lampiran Foto *

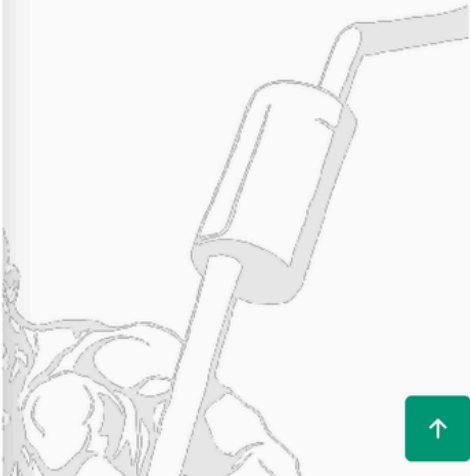
9.

Seret file ke sini atau klik untuk pilih dari komputer/handphone

Format file gambar, maksimal 10 foto dan maksimal 5MB per foto

Jenis Aduan *

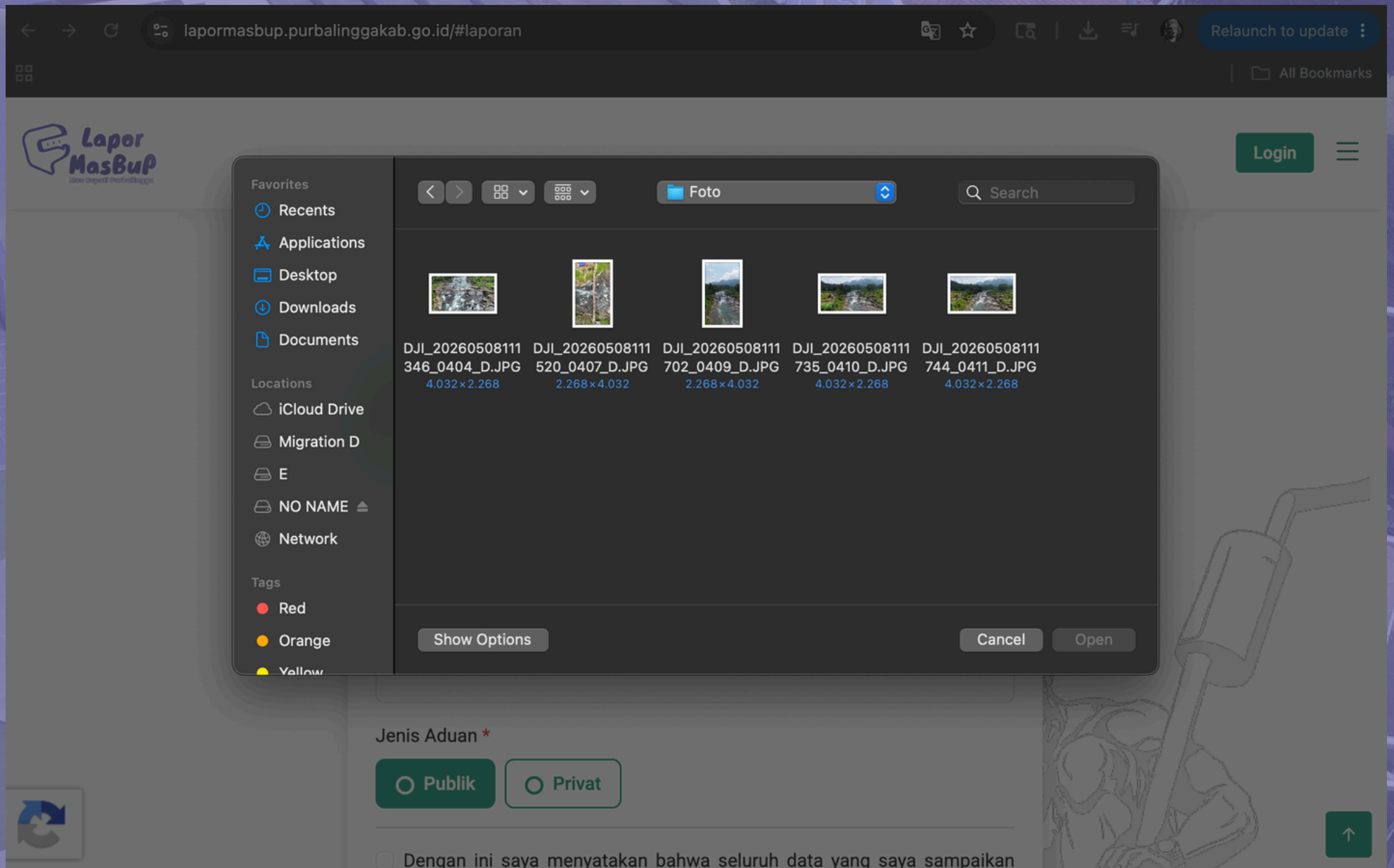
Publik Privat



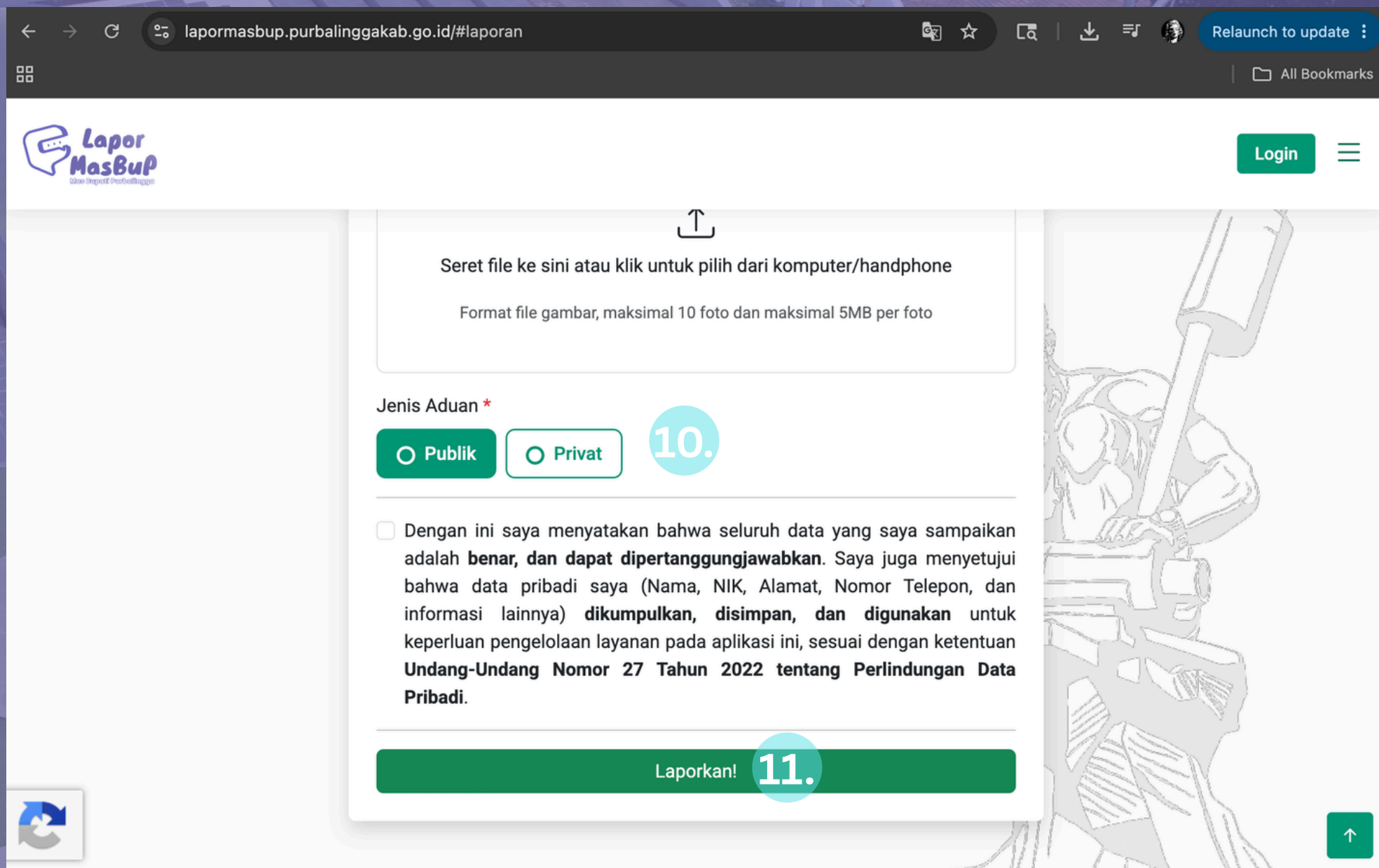
7. Masukan detail alamat

Agar laporan lebih mudah ditindaklanjuti

8. Lampirkan foto apabila ada



9. Unggah foto maksimal 10
(Apabila ada foto yang disertakan)



10. Pilih Jenis Aduan (Publik atau Privat)

11. Lalu klik Laporkan!

ALUR PENANGANAN LAPORAN PADA LAPOR MASBUP

