












## ALUR PROSEDUR PEMOTONGAN HEWAN RUMINANSIA DI RUMAH POTONG HEWAN

No.	KEGIATAN	PELAKSANA					MUTU BAKU			KETERANGAN
		PEMOHON	STAF RPH	JURU SEMBELIH	JAGAL	DOKTER HEWAN / KEURMASTER	KELENGKAPAN	WAKTU	OUTPUT	
1	Membawa Hewan ke RPH									
2	Mengistirahatkan hewan minimal 12 jam					Tidak boleh 	- Kandang			
3	Memeriksa hewan sebelum disembelih (Ante mortum)					 ditunda	- Diagnostic tool	10 menit		
4	Surat Ijin Potong						- Surat ijin Boleh /tidak dipotong/ ditunda	10 menit		
5	Menyembelih Hewan						- Pisau - Tali Restrain	10 Menit		
6	Menguliti hewan						- Pisau	30 menit		
7	Menangani daging						- Pisau	30 menit		
8	Pemeriksaan Post mortum						- Pisau	10 menit		
9	Menerima pembayaran retribusi sesuai tarif, mencatat di buku, menyerahkan daging							5 menit		
10	Menerima daging untuk dipasarkan								Daging ASUH	