



PURBALINGGA  
LENSA DATA  
2024

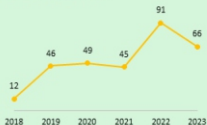


**Dinas  
Pemuda, Olahraga,  
dan Pariwisata  
Kabupaten Purbalingga**


Next



### Jumlah Objek Wisata



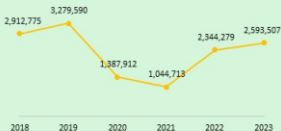
Secara umum, terdapat peningkatan jumlah objek wisata dari tahun 2018 hingga 2023, meskipun terdapat beberapa fluktuasi. Terjadi penurunan jumlah objek wisata pada tahun 2021 dan 2023 setelah periode peningkatan yang besar.



### Jumlah Objek Wisata Tahun 2023



### Jumlah Kunjungan Wisatawan



Pada tahun 2020 dan 2021 jumlah kunjungan wisatawan mengalami penurunan tajam yang disebabkan oleh pandemi COVID-19. Pada tahun 2022 dan 2023, jumlah kunjungan wisatawan mulai pulih dan menunjukkan tren peningkatan.



### Peta Sebaran Desa Wisata Tahun 2023



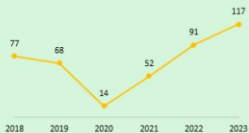
### FASILITASI OLAHRAGA DI KABUPATEN PURBALINGGA TAHUN 2018-2023

#### Jumlah Kompetisi Olahraga



Jumlah kompetisi olahraga mengalami fluktuasi yang signifikan selama periode 2018-2023. Dalam kurun waktu tersebut, rata-rata jumlah kompetisi olahraga per tahunnya adalah 23 kompetisi.

#### Jumlah Prestasi Olahraga Tingkat Nasional dan Provinsi



Setelah penurunan tajam pada tahun 2020, jumlah prestasi olahraga meningkat tajam setiap tahun berikutnya, menunjukkan pemulihan yang kuat dan peningkatan partisipasi serta pencapaian dalam olahraga.





## SARANA OLAHRAGA DI KABUPATEN PURBALINGGA TAHUN 2018-2023



### Sarana Olahraga



**216** Lapangan  
Bola Voli



**41** Lapangan  
Bola Basket



**32** Lapangan  
Tenis



**21** Lapangan  
Futsal



**275** Lapangan  
Sepakbola



**1**  
Stadion



**30** Lapangan  
Bulu Tangkis



**30** Gedung  
Olahraga

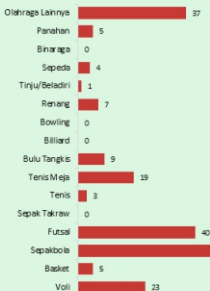


**2** Kolam  
Renang



**1** Rumah  
Billiard

### Klub Olahraga



Jumlah klub olahraga di Kabupaten Purbalingga tidak mengalami perubahan dalam kurun waktu 6 tahun terakhir.

